



MEN - TEAM - Results



Pos.	Name	Game 1	Game 2	Game 3	Game 4	Game 5	Game 6	Total	Average
1.	GERMANY								
	DUDA Daniel	229	191	182	204	204	244	1254	209,00
	KLOTZ Sebastian	179	225	191	158	227	170	1150	191,67
	VETTER Holger	218	176	168	153	222	226	1163	193,83
	LINDEMANN Kevin	175	195	217	180	256	234	1257	209,50
	WILDENHAYN Simon	232	188	222	191	237	204	1274	212,33
		0	0	0	0	0	0	0	0,00
		1033	975	980	886	1146	1078	6098	203,27
2.	RUSSIA								
	GRIGORYEV Vladimir	234	245	165	189	206	238	1277	212,83
	DROZHBIN Aleksei	233	176	234	280	234	134	1291	215,17
	STEPHIN Aleksei	222	204	165	0	0	0	591	98,50
	SAVCHENKO Alexsei	229	197	172	145	198	195	1136	189,33
	KHOMUDYAROV Maxim	222	169	177	193	193	215	1169	194,83
	AKOPYAN Arsen	0	0	0	177	236	164	577	96,17
		1140	991	913	984	1067	946	6041	201,37
3.	UKRAINE								
	DANYLIUK Vadym	202	213	226	198	263	159	1261	210,17
	DIDORENKO Nazar	181	209	212	191	200	226	1219	203,17
	SHCHERBAKOV Dmytro	205	255	226	188	206	161	1241	206,83
	MAIHER Rostyslav	173	197	170	0	0	0	540	180,00
	IALOVEGA Vladyslav	233	190	238	201	214	203	1279	213,17
	TRUBIN Sergiy	0	0	0	182	140	154	476	158,67
		994	1064	1072	960	1023	903	6016	200,53
4.	FRANCE								
	DIVOL Alexis	253	169	189	194	216	157	1178	196,33
	DIVOL Frederic	223	175	202	202	245	176	1223	203,83
	PELICAN Charles	213	167	175	225	149	146	1075	179,17
	BOULLE Didier	230	213	148	224	189	220	1224	204,00
	BARTOUT Ludovic	191	191	236	239	190	248	1295	215,83
		0	0	0	0	0	0	0	0,00
		1110	915	950	1084	989	947	5995	199,83

Pos.	Name	Game 1	Game 2	Game 3	Game 4	Game 5	Game 6	Total	Average
5.	ITALY								
	SAACHI Davide	205	210	183	246	236	196	1276	212,67
	GIACUBBO Domenico	208	157	193	154	188	215	1115	185,83
	TRONCHI Nadir	154	179	256	179	167	225	1160	193,33
	TAGLIATA Vincenzo	258	169	216	206	182	199	1230	205,00
	MONTEROSSO Paolo	212	217	176	182	171	141	1099	183,17
		0	0	0	0	0	0	0	0,00
		1037	932	1024	967	944	976	5880	196,00
6.	NETHERLANDS								
	van Vliet Robin	191	219	183	157	190	197	1137	189,50
	Pont Paul	161	203	188	186	168	136	1042	173,67
	Priems Gerard	201	171	177	196	140	158	1043	173,83
	van Nifterik Andre	195	206	195	193	187	172	1148	191,33
	DUIVENVOORDEN Joost	198	257	199	211	259	236	1360	226,67
		0	0	0	0	0	0	0	0,00
		946	1056	942	943	944	899	5730	191,00
7.	SWEDEN								
	HJALMARSSON Pierre	192	160	201	212	193	158	1116	186,00
	WASE Albin	148	178	158	0	0	0	484	161,33
	NISES Daniel	230	203	186	147	159	244	1169	194,83
	NILSSON J. Ulf	195	198	190	223	164	220	1190	198,33
	FLINK Frederic	199	221	206	172	170	223	1191	198,50
	DRAPSA Szczepan	0	0	0	157	178	186	521	173,67
		964	960	941	911	864	1031	5671	189,03
8.	GREECE								
	ILIAKIS Ioannis	191	234	226	222	180	163	1216	202,67
	KATSAGANIS Konstantinos	214	135	159	191	166	223	1088	181,33
	TSOLKANAKIS Christos	200	214	164	155	170	192	1095	182,50
	PONIROS Konstantinos	239	200	189	150	217	208	1203	200,50
	TARLAS Sotiros	202	144	179	0	0	0	525	175,00
	ZAFEIROPOULOS Dimitrios	0	0	0	199	154	152	505	168,33
		1046	927	917	917	887	938	5632	187,73

Pos.	Name	Game 1	Game 2	Game 3	Game 4	Game 5	Game 6	Total	Average
9.	AUSTRIA								
	ARTH Oliver	169	177	257	141	194	209	1147	191,17
	STRITZKI Thomas	218	169	202	183	205	160	1137	189,50
	DUSCHET Günther	187	182	182	140	176	185	1052	175,33
	BERGMEISTER Siegfried	198	158	186	185	181	222	1130	188,33
	STOCKREITER Gerhard	183	152	200	179	213	227	1154	192,33
		0	0	0	0	0	0	0	0,00
		955	838	1027	828	969	1003	5620	187,33
10.	DENMARK								
	JENSEN Flemming	181	149	173	166	183	212	1064	177,33
	RYSGAARD Carsten	191	162	195	193	201	117	1059	176,50
	JORGENSEN Peter Frank	173	178	156	198	200	190	1095	182,50
	VAGNER Steen	201	169	148	228	179	212	1137	189,50
	BOCQUET Pierre	202	234	206	182	179	204	1207	201,17
		0	0	0	0	0	0	0	0,00
		948	892	878	967	942	935	5562	185,40
11.	POLAND								
	ZAREK Tomasz	205	215	219	175	222	189	1225	204,17
	GNYSKA Piotr	125	190	181	0	0	0	496	165,33
	SZCZESNY Grzegorz	160	247	165	178	178	258	1186	197,67
	PRETORIUS Bartosz	163	172	179	149	175	246	1084	180,67
	SZYMCZAK Pawel	200	160	171	195	183	149	1058	176,33
	PICK Tomasz	0	0	0	157	182	170	509	169,67
		853	984	915	854	940	1012	5558	185,27
12.	LATVIA								
	GABRANS Girts	222	168	166	166	165	196	1083	180,50
	DUKURS Maris	181	166	224	195	230	171	1167	194,50
	BEISONS Guntars	172	169	178	213	189	118	1039	173,17
	NALIVAIKO Janis	192	192	196	140	205	189	1114	185,67
	LAGUNOVVS Vladimirs	191	191	153	160	180	158	1033	172,17
		0	0	0	0	0	0	0	0,00
		958	886	917	874	969	832	5436	181,20

Pos.	Name	Game 1	Game 2	Game 3	Game 4	Game 5	Game 6	Total	Average
13.	CZECH REP								
	MAROUS Martin	168	245	172	157	189	197	1128	188,00
	JUNGMANN Jiri	196	180	166	209	155	170	1076	179,33
	DRAHOS Thomas	198	191	173	172	207	140	1081	180,17
	ZEMAN Jan	164	171	191	181	188	153	1048	174,67
	VOHRYZKA Jaromir	205	189	161	219	178	143	1095	182,50
		0	0	0	0	0	0	0	0,00
		931	976	863	938	917	803	5428	180,93
14.	CYPRUS								
	LOIZOU Nikos	213	193	193	177	147	204	1127	187,83
	CHRISTOU Christakis	223	150	160	131	177	195	1036	172,67
	PAPADOPOULOS Ioannis	168	166	202	130	164	151	981	163,50
	METHODIOU Methodios	126	158	163	134	162	157	900	150,00
	IAKOVIDIS Panikos	182	214	161	205	204	160	1126	187,67
		0	0	0	0	0	0	0	0,00
		912	881	879	777	854	867	5170	172,33
15.	ESTONIA								
	OJAMETS Teet	159	170	186	165	147	129	956	159,33
	POLDSAMM Pritt	236	161	166	201	155	181	1100	183,33
	HOLBERG Sander	182	153	204	131	135	135	940	156,67
	JÖGI Erki	191	183	171	165	133	175	1018	169,67
	KARINDI Fredi	223	216	176	160	143	143	1061	176,83
		0	0	0	0	0	0	0	0,00
		991	883	903	822	713	763	5075	169,17
SUI	LEDERMANN THOMAS	201	215	180	183	168	199	1146	191,00
SUI	SHELLENBERG Reto	150	165	186	203	188	173	1065	177,50
GER	SCHWARZ Andreas	212	193	213	216	181	166	1181	196,83
RUS	AKOPYAN Arsen	253	200	225	0	0	0	678	226,00
GBR	LAY Ray	204	233	196	202	155	198	1188	198,00
GBR	BOCKING Philips	163	200	178	194	173	181	1089	181,50
GBR	FORSYTH Matthew	233	223	259	268	268	211	1462	243,67
NOR	BOYSEN Rolf Johann	189	159	182	157	152	153	992	165,33
TUR	ASIMOGLU Ilhan	182	164	173	214	190	202	1125	187,50
TUR	BASAK Onder	258	186	217	205	195	202	1263	210,50
TUR	TASKIN Adem	189	180	162	170	153	160	1014	169,00
HUN	SZABO Miklos	150	126	159	141	177	164	917	152,83

Pos.	Name	Game 1	Game 2	Game 3	Game 4	Game 5	Game 6	Total	Average
HUN	EGRI Tiborc	171	156	158	117	210	185	997	166,17
HUN	POPELE Robert	181	173	234	165	129	175	1057	176,17
NED	RIJPERT Hennie	213	148	159	169	165	167	1021	170,17
FRA	GUIBOUX Mikael	203	171	159	208	138	174	1053	175,50
FIN	KOIVULA Markku	190	181	153	204	190	191	1109	184,83
FIN	LOPPINEN Markku	224	163	180	198	215	187	1167	194,50
FIN	EKSTRÖM ALF	144	245	212	205	161	150	1117	186,17
GRE	ZAFEIROPOULOS Dimitrios	167	181	148	0	0	0	496	165,33
SWE	DRAPSA Szczepan	171	203	201	0	0	0	575	191,67
BEL	BARTHOLOME Christophe	228	200	165	196	180	112	1081	180,17
BEL	BARTHOLOME Thomas	142	227	226	177	165	179	1116	186,00
BEL	SIMONS Paul	161	163	210	213	217	246	1210	201,67
POL	PICK Tomasz	193	188	170	0	0	0	551	183,67
LAT	GILBERTS Ainars	155	168	158	142	168	170	961	160,17
ESB	LOPEZ S. Angel L.	154	157	145	134	141	173	904	150,67
ESP	RODRIGUEZ H. Felix	158	152	150	177	200	142	979	163,17
ESP	BONACASA F. Julian	155	221	187	189	160	203	1115	185,83
ITA	PARISI Giuseppe	177	207	177	169	214	169	1113	185,50
UKR	TRUBIN Sergiy	207	192	221	0	0	0	620	206,67
CRO	PUSKADIJA Josip	143	168	169	195	181	188	1044	174,00
CRO	KOLARIC Dimitrije	156	169	183	190	161	172	1031	171,83
CRO	KOLARIC Igor	243	213	212	187	205	185	1245	207,50
ICL	BODVARSSON Bodvar Mar	143	127	101	139	128	135	773	128,83
ICL	EINARSSON Joel Eidur	128	174	116	168	114	144	844	140,67
SWE	WASE Albin	0	0	0	184	154	172	510	170,00
RUS	STEPIN Aleksei	0	0	0	198	216	206	620	206,67
UKR	MAIER Rostyslav	0	0	0	180	236	181	597	199,00
GRE	TARLAS Sotiros	0	0	0	179	153	183	515	171,67
POL	GNYSKA Piotr	0	0	0	150	169	150	469	156,33



MEN - TEAMS - SEMIFINAL






COUNTRY	GAME 1	GAME 2	GAME 3	SCORE
GERMANY	182	235	X	2
FRANCE	160	227	X	0

COUNTRY	GAME 1	GAME 2	GAME 3	SCORE
RUSSIA	204	182	X	0
UKRAINE	212	202	X	2

MEN - TEAMS - FINAL

COUNTRY	GAME 1	GAME 2	GAME 3	SCORE
GERMANY	188	162	X	0
UKRAINE	205	222	X	2

MEDALS	NAME	COUNTRY
GOLD	DANYLIUK, Vadym DIDORENKO, Nazar IALOVEGA, Vladyslav MAIIER, Rostyslav SHCHERBAKOV, Dmytro TRUBIN, SERGIY	UKR - UKRAINE 
SILVER	DUDA, Daniel KLOTZ, Sebastian LINDEMANN, Kevin SCHWARZ, Andreas VETTER, Holger WILDENHAYN, Simon	GER - GERMANY 
BRONZE	DROZHBIN Alexey GRIGORYEV Vladimir KHOMUDYAROV Maxim STEPIN, Aleksei SAVCHENKO Alexey AKOPYAN Arsen	RUS - RUSSIA 
BRONZE	BARTOUT, Ludovic PELICAN, Charles DIVOL, Frederic DIVOL, Alexis BOULLE, Didier GUIBOUX, Mikael	FRA - FRANCE 